ROLAMENTOS AUTOCOMPENSADORES DE ROLOS

ROLAMENTOS AUTOCOMPENSADORES DE ROLOS

Furo Cilíndrico, Furo Cônico — Diâmetro do Furo 20 - 150 mm B184
Diâmetro do Furo 160 - 560 mm B192
Diâmetro do Furo 600 - 1400 mm B202

CONCEPÇÃO, TIPOS E CARACTERÍSTICAS

Rolamentos autocompensadores de rolos - conforme mostrado nas figuras, além do tipo tradicional estão disponíveis os tipos EA, C, CD e CA, projetados para alta capacidade de carga. Os tipos EA, C e CD têm gaiolas de aço prensado, o tipo CA tem gaiolas de latão usinado.

Os rolamentos do tipo EA são classificados como rolamentos HPS, que oferecem alta capacidade de carga, alto limite de rotação e, também, são muito funcionais para condições de operação de alta temperatura até 200ºC.

No anel externo do rolamento, para permitir a relubrificação, pode-se ter a ranhura e os furos. Esta característica é designada no código do rolamento pelo sufixo E4.

Ainda, no uso dos rolamentos com ranhura e furos de lubrificação, providenciar uma ranhura no furo da carcaça apresentará melhores resultados, pois a profundidade da ranhura no rolamento é limitada. O número de furos e as dimensões da ranhura estão indicados nas Tabelas 1 e 2.

Outrossim, quando forem necessários rolamentos com furo para pino de trava, a fim de evitar o giro do anel externo, consulte a NSK.

EA

C e CD

CA

PRECISÃO DIMENSIONAL E DE GIRO ..... Tabela 8.2 (Páginas de A60 a A63)
AJUSTE RECOMENDADO ..... Tabela 9.2 (Página A84)
Tabela 9.4 (Página A85)
FOLGA INTERNA DO ROLAMENTO ..... Tabela 9.15 (Página A92)

DESALINHAMENTO PERMISSÍVEL

O desalinhamento permissível nos rolamentos autocompensadores de rolos difere de acordo com a série dimensional dos rolamentos e as condições de carga, mas no caso de cargas normais é de aproximadamente 1° - 2,5°.

LIMITE DE ROTAÇÃO

O limite de rotação listado nas tabelas de rolamentos precisa ser ajustado dependendo das condições de carga no rolamento. Ainda, rotações acima do especificado são possíveis se forem alteradas as condições de lubrificação, projeto de gaiola, etc. Para mais informações, consulte a página A37.

Tabela 1 Dimensões das Ranhuras e Furos

Unidade: mm

Largura do Anel Externo C		Largura da Ranhura W	Diâmetro do Furo d_{OH}
Acima de	Inclusive		
18	30	5	2.5
30	40	6	3
40	50	7	4
50	65	8	5
65	80	10	6
80	100	12	8
100	120	15	10
120	160	20	12
160	200	25	15
200	250	30	20
250	315	35	20
315	400	40	25
400	—	40	25

Tabela 2 Número de Furos

Diâmetro Externo D (mm)		Número de Furos
Acima de	Inclusive	
—	180	4
180	250	6
250	315	6
315	400	6
400	500	6
500	630	8
630	800	8
800	1000	8
1000	1250	8
1250	1600	8
1600	2000	8

Se as cargas aplicadas nos rolamentos autocompensadores de rolos se tornarem muito pequenas durante a operação, ou então, se a razão entre as cargas axial e radial for maior que o valor "e" (listado nas tabelas de rolamentos), pode ocorrer o escorregamento entre os rolos e pistas, o que pode resultar em desgaste excessivo. Quanto maior for a massa do rolos e gaiola, maior será a tendência deste tipo de falha ocorrer, especialmente para rolamentos autocompensadores de rolos de grande porte.

Caso sejam esperadas baixas cargas de aplicação, consulte a NSK para uma correta seleção do rolamento.

Diâmetro do Furo 20 – 55 mm

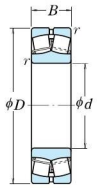

Furo Cilíndrico

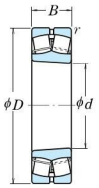

Furo Cônico

Sem Ranhura e Furos de Lubrificação

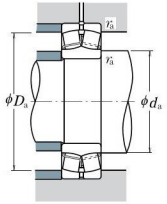

Carga Dinâmica Equivalente

$P = XF_r + YF_a$

$F_a/F_r \leqslant e$		$F_a/F_r > e$	
X	Y	X	Y
1	Y_3	0,67	Y_2

Carga Estática Equivalente

$P_0 = F_r + Y_0 F_a$

Os valores de e, Y_2, Y_3 e Y_0 estão relacionados na tabela abaixo.

Dimensões (mm)				Capacidade de Carga Básica (N)		(kgf)		Limite de Rotação (rpm)		Número do
d	D	B	r mín.	C_r	C_{0r}	C_r	C_{0r}	Graxa	Óleo	Furo Cilíndrico
20	52	15	1,1	29 300	26 900	2 980	2 740	6 300	8 200	**21304CDE4**
25	52	18	1	37 500	37 000	3 850	3 800	7 100	9 000	**22205CE4**
	62	17	1,1	43 000	40 500	4 350	4 150	5 300	6 700	**21305CDE4**
30	62	20	1	50 000	50 000	5 100	5 100	6 000	7 500	**22206CE4**
	72	19	1,1	55 000	54 000	5 600	5 500	4 500	6 000	**21306CDE4**
35	72	23	1,1	69 000	71 000	7 050	7 200	5 300	6 700	**22207CE4**
	80	21	1,5	71 500	76 000	7 250	7 750	4 000	5 300	**21307CDE4**
40	80	23	1,1	113 000	99 500	11 500	10 100	6 700	8 500	***22208EAE4**
	90	23	1,5	118 000	111 000	12 000	11 300	6 000	7 500	***21308EAE4**
	90	33	1,5	170 000	153 000	17 300	15 600	5 300	6 700	***22308EAE4**
45	85	23	1,1	118 000	111 000	12 000	11 300	6 000	7 500	***22209EAE4**
	100	25	1,5	149 000	144 000	15 200	14 600	5 000	6 300	***21309EAE4**
	100	36	1,5	207 000	195 000	21 100	19 900	4 500	5 600	***22309EAE4**
50	90	23	1,1	124 000	119 000	12 600	12 100	5 600	7 100	***22210EAE4**
	110	27	2	178 000	174 000	18 100	17 800	4 500	5 600	***21310EAE4**
	110	40	2	246 000	234 000	25 100	23 900	4 300	5 300	***22310EAE4**
55	100	25	1,5	149 000	144 000	15 200	14 600	5 300	6 700	***22211EAE4**
	120	29	2	178 000	174 000	18 100	17 800	4 500	5 600	***21311EAE4**
	120	43	2	292 000	292 000	29 800	29 800	3 800	4 800	***22311EAE4**

Nota (1) O sufixo K representa o rolamento com furo cônico (1:12).

Rolamento	Dimensões de Encosto (mm)					Constante	Fatores de Carga Axial			Massa (kg)
Furo Cônico(1)	d_a mín.	d_a máx.	D_a máx.	D_a mín.	r_a máx.	e	Y_2	Y_3	Y_0	aprox.
21304CDKE4	27	28	45	42	1	0,31	3,2	2,1	2,1	0,17
22205CKE4	31	31	46	45	1	0,35	2,9	1,9	1,9	0,17
21305CDKE4	32	34	55	51	1	0,29	3,4	2,3	2,3	0,26
22206CKE4	36	37	56	54	1	0,33	3,1	2,1	2,0	0,27
21306CDKE4	37	40	65	59	1	0,28	3,6	2,4	2,3	0,39
22207CKE4	42	43	65	63	1	0,32	3,1	2,1	2,0	0,42
21307CDKE4	44	47	71	67	1,5	0,28	3,6	2,4	2,4	0,53
***22208EAKE4**	47	49	73	70	1	0,28	3,6	2,4	2,4	0,50
***21308EAKE4**	49	54	81	75	1,5	0,25	3,9	2,7	2,6	0,73
***22308EAKE4**	49	52	81	77	1,5	0,35	2,8	1,9	1,9	0,98
***22209EAKE4**	52	54	78	75	1	0,25	3,9	2,7	2,6	0,55
***21309EAKE4**	54	65	91	89	1,5	0,23	4,3	2,9	2,8	0,96
***22309EAKE4**	54	59	91	86	1,5	0,34	2,9	2,0	1,9	1,34
***22210EAKE4**	57	60	83	81	1	0,24	4,3	2,9	2,8	0,61
***21310EAKE4**	60	72	100	98	2	0,23	4,4	3,0	2,9	1,21
***22310EAKE4**	60	64	100	93	2	0,35	2,8	1,9	1,9	1,78
***22211EAKE4**	64	65	91	89	1,5	0,23	4,3	2,9	2,8	0,81
***21311EAKE4**	65	72	110	98	2	0,23	4,4	3,0	2,9	1,58
***22311EAKE4**	65	73	110	103	2	0,34	2,9	2,0	1,9	2,3

Observações
1. Os rolamentos indicados com asterisco (*) são rolamentos HPS e possuem ranhura e furos de lubrificação como característica padrão.
2. Durante a seleção dos ajustes (Tolerância para Eixos) na página A84 do Catálogo Geral NSK, no caso de rolamentos HPS deve-se considerar a seguinte condição: Cargas Leves ($\leqslant 0{,}05C_r$); Cargas Normais (0,05 a $0{,}10C_r$); e Cargas Pesadas (>$0{,}10C_r$).
3. Para as dimensões relativas às buchas de fixação e de desmontagem, consulte as páginas **B358 – B359**, e **B366**.

Diâmetro do Furo 60 – 85 mm

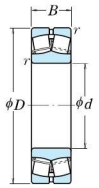

Furo Cilíndrico

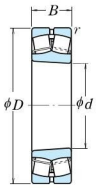

Furo Cônico

Sem Ranhura e Furos de Lubrificação

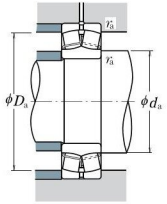

Carga Dinâmica Equivalente

$P = XF_r + YF_a$

$F_a/F_r \leqslant e$		$F_a/F_r > e$	
X	Y	X	Y
1	Y_3	0,67	Y_2

Carga Estática Equivalente

$P_0 = F_r + Y_0 F_a$

Os valores de e, Y_2, Y_3 e Y_0 estão relacionados na tabela abaixo.

Dimensões (mm)				Capacidade de Carga Básica (N)		(kgf)		Limite de Rotação (rpm)		Número do
d	D	B	r mín.	C_r	C_{0r}	C_r	C_{0r}	Graxa	Óleo	Furo Cilíndrico
60	95	26	1,1	98 500	141 000	10 000	14 400	3 600	4 500	**23012CE4**
	110	28	1,5	178 000	174 000	18 100	17 800	4 800	6 000	***22212EAE4**
	130	31	2,1	238 000	244 000	24 200	24 900	3 800	4 800	***21312EAE4**
	130	46	2,1	340 000	340 000	34 500	35 000	3 600	4 500	***22312EAE4**
65	120	31	1,5	221 000	230 000	22 500	23 500	4 300	5 300	***22213EAE4**
	140	33	2,1	264 000	275 000	27 000	28 000	3 600	4 500	***21313EAE4**
	140	48	2,1	375 000	380 000	38 000	38 500	3 200	4 000	***22313EAE4**
70	125	31	1,5	225 000	232 000	22 900	23 600	4 000	5 300	***22214EAE4**
	150	35	2,1	310 000	325 000	32 000	33 500	3 200	4 000	***21314EAE4**
	150	51	2,1	425 000	435 000	43 500	44 000	3 000	3 800	***22314EAE4**
75	130	31	1,5	238 000	244 000	24 200	24 900	4 000	5 000	***22215EAE4**
	160	37	2,1	310 000	325 000	32 000	33 500	3 200	4 000	***21315EAE4**
	160	55	2,1	485 000	505 000	49 500	51 500	2 800	3 600	***22315EAE4**
80	140	33	2	264 000	275 000	27 000	28 000	3 600	4 500	***22216EAE4**
	170	39	2,1	355 000	375 000	36 000	38 000	3 000	3 800	***21316EAE4**
	170	58	2,1	540 000	565 000	55 000	58 000	2 600	3 400	***22316EAE4**
85	150	36	2	310 000	325 000	32 000	33 500	3 400	4 300	***22217EAE4**
	180	41	3	360 000	395 000	37 000	40 000	3 000	4 000	***21317EAE4**
	180	60	3	600 000	630 000	61 000	64 000	2 400	3 200	***22317EAE4**

Nota (1) O sufixo K representa o rolamento com furo cônico (1:12).

Rolamento	Dimensões de Encosto (mm)					Constante	Fatores de Carga Axial			Massa (kg)
Furo Cônico(1)	d_a mín.	d_a máx.	D_a máx.	D_a mín.	r_a máx.	e	Y_2	Y_3	Y_0	aprox.
23012CKE4	67	68	88	85	1	0,26	3,9	2,6	2,5	0,68
***22212EAKE4**	69	72	101	98	1,5	0,23	4,4	3,0	2,9	1,1
***21312EAKE4**	72	87	118	117	2	0,22	4,5	3,0	3,0	1,98
***22312EAKE4**	72	79	118	111	2	0,34	3,0	2,0	1,9	2,89
***22213EAKE4**	74	80	111	107	1,5	0,24	4,2	2,8	2,7	1,51
***21313EAKE4**	77	94	128	126	2	0,22	4,6	3,1	3,0	2,45
***22313EAKE4**	77	84	128	119	2	0,33	3,0	2,0	2,0	3,52
***22214EAKE4**	79	84	116	111	1,5	0,23	4,3	2,9	2,8	1,58
***21314EAKE4**	82	101	138	135	2	0,22	4,6	3,1	3,0	3,0
***22314EAKE4**	82	91	138	129	2	0,33	3,0	2,0	2,0	4,28
***22215EAKE4**	84	87	121	117	1,5	0,22	4,5	3,0	3,0	1,64
***21315EAKE4**	87	101	148	134	2	0,22	4,6	3,1	3,0	3,64
***22315EAKE4**	87	97	148	137	2	0,33	3,0	2,0	2,0	5,26
***22216EAKE4**	90	94	130	126	2	0,22	4,6	3,1	3,0	2,01
***21316EAKE4**	92	109	158	146	2	0,23	4,4	3,0	2,9	4,32
***22316EAKE4**	92	103	158	145	2	0,33	3,0	2,0	2,0	6,23
***22217EAKE4**	95	101	140	135	2	0,22	4,6	3,1	3,0	2,54
***21317EAKE4**	99	108	166	142	2,5	0,24	4,3	2,9	2,8	5,2
***22317EAKE4**	99	110	166	155	2,5	0,33	3,1	2,1	2,0	7,23

Observações
1. Os rolamentos indicados com asterisco (*) são rolamentos HPS e possuem ranhura e furos de lubrificação como característica padrão.
2. Durante a seleção dos ajustes (Tolerância para Eixos) na página A84 do Catálogo Geral NSK, no caso de rolamentos HPS deve-se considerar a seguinte condição: Cargas Leves ($\leqslant 0{,}05C_r$); Cargas Normais (0,05 a $0{,}10C_r$); e Cargas Pesadas (>$0{,}10C_r$).
3. Para as dimensões relativas às buchas de fixação e de desmontagem, consulte as páginas **B359 – B360**, e **B366**.

Diâmetro do Furo 90 – 110 mm

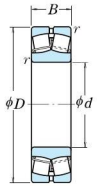

Furo Cilíndrico

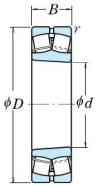

Furo Cônico

Sem Ranhura e Furos de Lubrificação

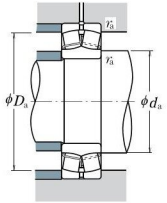

Carga Dinâmica Equivalente

$P = XF_r + YF_a$

$F_a/F_r \leq e$		$F_a/F_r > e$	
X	Y	X	Y
1	Y_3	0,67	Y_2

Carga Estática Equivalente

$P_0 = F_r + Y_0 F_a$

Os valores de e, Y_2, Y_3 e Y_0 estão relacionados na tabela abaixo.

Dimensões (mm)				Capacidade de Carga Básica (N)		(kgf)		Limite de Rotação (rpm)		Número do
d	D	B	r mín.	C_r	C_{0r}	C_r	C_{0r}	Graxa	Óleo	Furo Cilíndrico
90	160	40	2	360 000	395 000	37 000	40 000	3 200	4 000	***22218EAE4**
	160	52,4	2	340 000	490 000	34 500	50 000	1 800	2 400	**23218CE4**
	190	43	3	415 000	450 000	42 000	46 000	2 800	3 600	***21318EAE4**
	190	64	3	665 000	705 000	68 000	72 000	2 400	3 000	***22318EAE4**
95	170	43	2,1	415 000	450 000	42 000	46 000	3 000	3 800	***22219EAE4**
	170	55,6	2,1	370 000	525 000	37 500	53 500	1 700	2 200	**23219CAE4**
	200	45	3	345 000	435 000	35 000	44 500	1 500	2 000	**21319CE4**
	200	67	3	735 000	780 000	75 000	79 500	2 200	2 800	***22319EAE4**
100	150	37	1,5	212 000	335 000	21 600	34 500	2 200	2 800	**23020CDE4**
	150	50	1,5	276 000	470 000	28 100	48 000	1 800	2 400	**24020CE4**
	165	52	2	345 000	530 000	35 500	54 000	1 700	2 200	**23120CE4**
	165	65	2	345 000	535 000	35 000	55 000	1 700	2 200	**24120CAE4**
	180	46	2,1	455 000	490 000	46 500	50 000	2 800	3 600	***22220EAE4**
	180	60,3	2,1	420 000	605 000	42 500	61 500	1 600	2 200	**23220CE4**
	215	47	3	395 000	485 000	40 500	49 500	1 400	1 900	**21320CE4**
	215	73	3	860 000	930 000	88 000	94 500	2 000	2 600	***22320EAE4**
110	170	45	2	293 000	465 000	29 900	47 500	2 000	2 400	**23022CDE4**
	170	60	2	380 000	645 000	38 500	66 000	1 600	2 200	**24022CE4**
	180	56	2	385 000	630 000	39 500	64 000	1 600	2 000	**23122CE4**
	180	69	2	460 000	750 000	47 000	76 500	1 600	2 000	**24122CE4**
	200	53	2,1	605 000	645 000	61 500	66 000	2 600	3 200	***22222EAE4**
	200	69,8	2,1	515 000	760 000	52 500	77 500	1 500	1 900	**23222CE4**
	240	50	3	450 000	545 000	46 000	55 500	1 300	1 700	**21322CAE4**
	240	80	3	1030 000	1 120 000	105 000	115 000	1 900	2 400	***22322EAE4**

Rolamento	Dimensões de Encosto (mm)					Constante	Fatores de Carga Axial			Massa (kg)
Furo Cônico[1]	d_a mín.	d_a máx.	D_a máx.	D_a mín.	r_a máx.	e	Y_2	Y_3	Y_0	aprox.
***22218EAKE4**	100	108	150	142	2	0,24	4,3	2,9	2,8	3,3
23218CKE4	100	105	150	138	2	0,32	3,2	2,1	2,1	4,51
***21318EAKE4**	104	115	176	152	2,5	0,24	4,3	2,9	2,8	6,1
***22318EAKE4**	104	115	176	163	2,5	0,33	3,1	2,1	2,0	8,56
***22219EAKE4**	107	115	158	152	2	0,24	4,3	2,9	2,8	4,04
23219CAKE4	107	—	158	146	2	0,32	3,1	2,1	2,0	5,33
21319CKE4	109	127	186	172	2,5	0,22	4,6	3,1	3,0	6,92
***22319EAKE4**	109	121	186	172	2,5	0,33	3,1	2,1	2,0	9,91
23020CDKE4	109	112	141	136	1,5	0,22	4,6	3,1	3,0	2,31
24020CK30E4	109	110	141	132	1,5	0,30	3,4	2,3	2,2	3,08
23120CKE4	110	113	155	144	2	0,30	3,4	2,3	2,2	4,38
24120CAK30E4	110	—	155	143	2	0,35	2,9	1,9	1,9	5,42
***22220EAKE4**	112	119	168	160	2	0,24	4,3	2,9	2,8	4,84
23220CKE4	112	118	168	155	2	0,32	3,2	2,1	2,1	6,6
21320CKE4	114	133	201	184	2,5	0,21	4,7	3,2	3,1	8,46
***22320EAKE4**	114	130	201	184	2,5	0,33	3,0	2,0	2,0	12,7
23022CDKE4	120	124	160	153	2	0,24	4,2	2,8	2,8	3,76
24022CK30E4	120	121	160	148	2	0,32	3,1	2,1	2,1	4,96
23122CKE4	120	127	170	158	2	0,28	3,5	2,4	2,3	5,7
24122CK30E4	120	123	170	154	2	0,36	2,8	1,9	1,8	6,84
***22222EAKE4**	122	129	188	178	2	0,25	4,0	2,7	2,6	6,99
23222CKE4	122	130	188	170	2	0,34	3,0	2,0	1,9	9,54
21322CAKE4	124	—	226	206	2,5	0,22	4,6	3,1	3,0	11,2
***22322EAKE4**	124	145	226	206	2,5	0,33	3,1	2,1	2,0	17,6

Nota [1] Os sufixos K ou K30 representam os rolamentos com furo cônico (1:12 ou 1:30).

Observações
1. Os rolamentos indicados com asterisco (*) são rolamentos HPS e possuem ranhura e furos de lubrificação como característica padrão.
2. Durante a seleção dos ajustes (Tolerância para Eixos) na página A84 do Catálogo Geral NSK, no caso de rolamentos HPS deve-se considerar a seguinte condição: Cargas Leves ($<0{,}05C_r$); Cargas Normais (0,05 a $0{,}10C_r$); e Cargas Pesadas ($>0{,}10C_r$).
3. Para as dimensões relativas às buchas de fixação e de desmontagem, consulte as páginas **B360 – B361**, e **B366 – B367**.

Diâmetro do Furo 120 – 150 mm

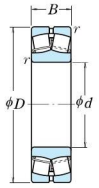

Furo Cilíndrico

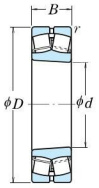

Furo Cônico

Sem Ranhura e Furos de Lubrificação

Dimensões (mm)				Capacidade de Carga Básica (N)		Capacidade de Carga Básica (kgf)		Limite de Rotação (rpm)		Número do
d	D	B	r mín.	C_r	C_{0r}	C_r	C_{0r}	Graxa	Óleo	Furo Cilíndrico
120	180	46	2	315 000	525 000	32 000	53 500	1 800	2 200	**23024CDE4**
	180	60	2	395 000	705 000	40 500	72 000	1 500	2 000	**24024CE4**
	200	62	2	465 000	720 000	47 500	73 500	1 400	1 800	**23124CE4**
	200	80	2	575 000	950 000	58 500	96 500	1 400	1 800	**24124CE4**
	215	58	2,1	685 000	765 000	70 000	78 000	2 400	3 000	***22224EAE4**
	215	76	2,1	630 000	970 000	64 500	99 000	1 300	1 700	**23224CE4**
	260	86	3	1190 000	1 320 000	122 000	134 000	1 700	2 200	***22324EAE4**
130	200	52	2	400 000	655 000	40 500	67 000	1 700	2 000	**23026CDE4**
	200	69	2	495 000	865 000	50 500	88 000	1 400	1 800	**24026CE4**
	210	64	2	505 000	825 000	51 500	84 500	1 300	1 700	**23126CE4**
	210	80	2	590 000	1 010 000	60 000	103 000	1 300	1 700	**24126CE4**
	230	64	3	820 000	940 000	83 500	96 000	2 200	2 600	***22226EAE4**
	230	80	3	700 000	1 080 000	71 500	110 000	1 200	1 600	**23226CE4**
	280	93	4	995 000	1 350 000	101 000	137 000	1 300	1 600	**22326CE4**
140	210	53	2	420 000	715 000	43 000	73 000	1 600	1 900	**23028CDE4**
	210	69	2	525 000	945 000	53 500	96 500	1 300	1 700	**24028CE4**
	225	68	2,1	580 000	945 000	59 000	96 500	1 200	1 600	**23128CE4**
	225	85	2,1	670 000	1 160 000	68 500	118 000	1 200	1 600	**24128CE4**
	250	68	3	645 000	930 000	65 500	95 000	1 400	1 700	**22228CDE4**
	250	88	3	835 000	1 300 000	85 000	133 000	1 100	1 500	**23228CE4**
	300	102	4	1 160 000	1 590 000	118 000	162 000	1 200	1 500	**22328CE4**
150	225	56	2,1	470 000	815 000	48 000	83 000	1 400	1 800	**23030CDE4**
	225	75	2,1	590 000	1 090 000	60 500	111 000	1 200	1 500	**24030CE4**
	250	80	2,1	725 000	1 180 000	74 000	121 000	1 100	1 400	**23130CE4**
	250	100	2,1	890 000	1 530 000	91 000	156 000	1 100	1 400	**24130CE4**
	270	73	3	765 000	1 120 000	78 000	114 000	1 300	1 600	**22230CDE4**
	270	96	3	975 000	1 560 000	99 500	159 000	1 100	1 400	**23230CE4**
	320	108	4	1 220 000	1 690 000	125 000	172 000	1 100	1 400	**22330CAE4**

Nota (1) Os sufixos K ou K30 representam os rolamentos com furo cônico (1:12 ou 1:30).

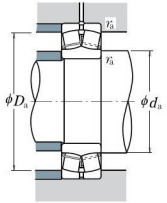

Carga Dinâmica Equivalente

$P = XF_r + YF_a$

$F_a/F_r \leq e$		$F_a/F_r > e$	
X	Y	X	Y
1	Y_3	0,67	Y_2

Carga Estática Equivalente

$P_0 = F_r + Y_0 F_a$

Os valores de e, Y_2, Y_3 e Y_0 estão relacionados na tabela abaixo.

Rolamento	Dimensões de Encosto (mm)					Constante	Fatores de Carga Axial			Massa (kg)
Furo Cônico(1)	d_a mín.	d_a máx.	D_a máx.	D_a mín.	r_a máx.	e	Y_2	Y_3	Y_0	aprox.
23024CDKE4	130	134	170	163	2	0,22	4,5	3,0	2,9	4,11
24024CK30E4	130	131	170	158	2	0,32	3,2	2,1	2,1	5,33
23124CKE4	130	138	190	175	2	0,29	3,5	2,4	2,3	7,85
24124CK30E4	130	136	190	171	2	0,37	2,7	1,8	1,8	10
***22224EAKE4**	132	142	203	190	2	0,25	3,9	2,7	2,6	8,8
23224CKE4	132	140	203	182	2	0,34	2,9	2,0	1,9	12,1
***22324EAKE4**	134	157	246	222	2,5	0,32	3,1	2,1	2,0	22,2
23026CDKE4	140	147	190	180	2	0,23	4,3	2,9	2,8	5,98
24026CK30E4	140	143	190	175	2	0,31	3,2	2,2	2,1	7,84
23126CKE4	140	149	200	184	2	0,28	3,6	2,4	2,4	8,69
24126CK30E4	140	146	200	180	2	0,35	2,9	1,9	1,9	10,7
***22226EAKE4**	144	152	216	204	2,5	0,26	3,8	2,6	2,5	11
23226CKE4	144	150	216	196	2,5	0,34	2,9	2,0	1,9	14,3
22326CKE4	148	166	262	236	3	0,34	2,9	2,0	1,9	28,1
23028CDKE4	150	157	200	190	2	0,22	4,5	3,0	2,9	6,49
24028CK30E4	150	154	200	186	2	0,29	3,4	2,3	2,2	8,37
23128CKE4	152	158	213	198	2	0,28	3,6	2,4	2,3	10,5
24128CK30E4	152	156	213	193	2	0,35	2,9	1,9	1,9	13
22228CDKE4	154	167	236	219	2,5	0,25	4,0	2,7	2,6	14,5
23228CKE4	154	163	236	213	2,5	0,35	2,9	1,9	1,9	18,8
22328CKE4	158	177	282	253	3	0,35	2,9	1,9	1,9	35,4
23030CDKE4	162	168	213	203	2	0,22	4,6	3,1	3,0	7,9
24030CK30E4	162	165	213	198	2	0,30	3,4	2,3	2,2	10,5
23130CKE4	162	174	238	218	2	0,30	3,4	2,3	2,2	15,8
24130CK30E4	162	169	238	212	2	0,38	2,6	1,8	1,7	19,8
22230CDKE4	164	179	256	236	2,5	0,26	3,9	2,6	2,5	18,4
23230CKE4	164	176	256	230	2,5	0,35	2,9	1,9	1,9	24,2
22330CAKE4	168	—	302	270	3	0,35	2,9	1,9	1,9	41,5

Observações
1. Os rolamentos indicados com asterisco (*) são rolamentos HPS e possuem ranhura e furos de lubrificação como característica padrão.
2. Durante a seleção dos ajustes (Tolerância para Eixos) na página A84 do Catálogo Geral NSK, no caso de rolamentos HPS deve-se considerar a seguinte condição: Cargas Leves ($<0{,}05C_r$); Cargas Normais ($0{,}05$ a $0{,}10C_r$); e Cargas Pesadas ($>0{,}10C_r$).
3. Para as dimensões relativas às buchas de fixação e de desmontagem, consulte as páginas **B361 – B362**, e **B367 – B368**.

Diâmetro do Furo 160 – 190 mm

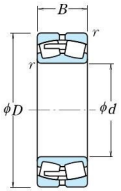

Furo Cilíndrico

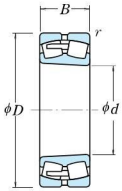

Furo Cônico

Sem Ranhura e Furos de Lubrificação

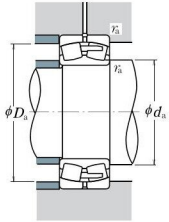

Carga Dinâmica Equivalente

$P = XF_r + YF_a$

$F_a/F_r \leq e$		$F_a/F_r > e$	
X	Y	X	Y
1	Y_3	0,67	Y_2

Carga Estática Equivalente

$P_0 = F_r + Y_0 F_a$

Os valores de e, Y_2, Y_3 e Y_0 estão relacionados na tabela abaixo.

Dimensões (mm)				Capacidade de Carga Básica (N)		(kgf)		Limite de Rotação (rpm)		Número do
d	D	B	r mín.	C_r	C_{0r}	C_r	C_{0r}	Graxa	Óleo	Furo Cilíndrico
160	220	45	2	360 000	675 000	37 000	69 000	1 400	1 800	**23932CAE4**
	240	60	2,1	540 000	955 000	55 000	97 500	1 300	1 700	**23032CDE4**
	240	80	2,1	680 000	1 260 000	69 000	128 000	1 100	1 400	**24032CE4**
	270	86	2,1	855 000	1 400 000	87 000	143 000	1 000	1 300	**23132CE4**
	270	109	2,1	1 040 000	1 760 000	106 000	179 000	1 000	1 300	**24132CE4**
	290	80	3	910 000	1 320 000	93 000	135 000	1 200	1 500	**22232CDE4**
	290	104	3	1 100 000	1 770 000	112 000	180 000	1 000	1 300	**23232CE4**
	340	114	4	1 360 000	1 900 000	139 000	193 000	1 100	1 300	**22332CAE4**
170	230	45	2	350 000	660 000	35 500	67 500	1 400	1 800	**23934BCAE4**
	260	67	2,1	640 000	1 090 000	65 000	112 000	1 200	1 600	**23034CDE4**
	260	90	2,1	825 000	1 520 000	84 000	155 000	1 000	1 300	**24034CE4**
	280	88	2,1	940 000	1 570 000	96 000	160 000	1 000	1 300	**23134CE4**
	280	109	2,1	1 080 000	1 860 000	110 000	190 000	1 000	1 300	**24134CE4**
	310	86	4	990 000	1 500 000	101 000	153 000	1 100	1 400	**22234CDE4**
	310	110	4	1 200 000	1 910 000	122 000	195 000	900	1 200	**23234CE4**
	360	120	4	1 580 000	2 110 000	161 000	215 000	1 000	1 200	**22334CAE4**
180	250	52	2	470 000	890 000	48 000	90 500	1 200	1 600	**23936CAE4**
	280	74	2,1	750 000	1 270 000	76 000	129 000	1 200	1 400	**23036CDE4**
	280	100	2,1	965 000	1 750 000	98 500	178 000	950	1 200	**24036CE4**
	300	96	3	1 050 000	1 760 000	108 000	180 000	900	1 200	**23136CE4**
	300	118	3	1 190 000	2 040 000	121 000	208 000	900	1 200	**24136CE4**
	320	86	4	1 020 000	1 540 000	104 000	157 000	1 100	1 300	**22236CDE4**
	320	112	4	1 300 000	2 110 000	133 000	215 000	850	1 100	**23236CE4**
	380	126	4	1 740 000	2 340 000	177 000	238 000	950	1 200	**22336CAE4**
190	260	52	2	460 000	875 000	47 000	89 500	1 200	1 500	**23938CAE4**
	290	75	2,1	775 000	1 350 000	79 000	138 000	1 100	1 400	**23038CAE4**
	290	100	2,1	975 000	1 840 000	99 500	188 000	900	1 200	**24038CE4**
	320	104	3	1 190 000	2 020 000	121 000	206 000	850	1 100	**23138CE4**
	320	128	3	1 370 000	2 330 000	140 000	238 000	850	1 100	**24138CE4**
	340	92	4	1 140 000	1 730 000	116 000	176 000	1 000	1 200	**22238CAE4**
	340	120	4	1 440 000	2 350 000	147 000	240 000	800	1 100	**23238CE4**
	400	132	5	1 890 000	2 590 000	193 000	264 000	900	1 100	**22338CAE4**

Nota (1) Os sufixos K ou K30 representam os rolamentos com furo cônico (1:12 ou 1:30).

Rolamento	Dimensões de Encosto (mm)					Constante	Fatores de Carga Axial			Massa (kg)
Furo Cônico(1)	d_a mín.	d_a máx.	D_a máx.	D_a mín.	r_a máx.	e	Y_2	Y_3	Y_0	aprox.
23932CAKE4	170	—	210	203	2	0,18	5,6	3,8	3,7	4,97
23032CDKE4	172	179	228	216	2	0,22	4,5	3,0	2,9	9,66
24032CK30E4	172	177	228	212	2	0,30	3,4	2,3	2,2	12,7
23132CKE4	172	185	258	234	2	0,30	3,4	2,3	2,2	20,3
24132CK30E4	172	179	258	229	2	0,39	2,6	1,7	1,7	25,4
22232CDKE4	174	190	276	255	2,5	0,26	3,8	2,6	2,5	23,1
23232CKE4	174	189	276	245	2,5	0,34	2,9	2,0	1,9	30,5
22332CAKE4	178	—	322	287	3	0,35	2,9	1,9	1,9	49,3
23934BCAKE4	180	—	220	213	2	0,17	5,8	3,9	3,8	5,38
23034CDKE4	182	191	248	233	2	0,23	4,3	2,9	2,8	13
24034CK30E4	182	188	248	228	2	0,31	3,2	2,2	2,1	17,3
23134CKE4	182	194	268	245	2	0,29	3,5	2,3	2,3	21,8
24134CK30E4	182	190	268	239	2	0,37	2,7	1,8	1,8	26,6
22234CDKE4	188	206	292	270	3	0,26	3,8	2,6	2,5	28,8
23234CKE4	188	201	292	261	3	0,34	2,9	2,0	1,9	36,4
22334CAKE4	188	—	342	304	3	0,35	2,9	1,9	1,9	57,9
23936CAKE4	190	—	240	230	2	0,18	5,5	3,7	3,6	7,64
23036CDKE4	192	202	268	249	2	0,24	4,2	2,8	2,8	17,1
24036CK30E4	192	200	268	245	2	0,32	3,1	2,1	2,0	22,7
23136CKE4	194	206	286	260	2,5	0,30	3,4	2,3	2,2	27,5
24136CK30E4	194	202	286	255	2,5	0,37	2,7	1,8	1,8	33,1
22236CDKE4	198	212	302	278	3	0,26	3,9	2,6	2,6	30,2
23236CKE4	198	211	302	274	3	0,33	3,0	2,0	2,0	38,9
22336CAKE4	198	—	362	322	3	0,34	2,9	2,0	1,9	67
23938CAKE4	200	—	250	240	2	0,18	5,7	3,8	3,7	8,03
23038CAKE4	202	—	278	261	2	0,24	4,2	2,8	2,8	17,6
24038CK30E4	202	210	278	253	2	0,31	3,2	2,2	2,1	24
23138CKE4	204	219	306	276	2,5	0,31	3,3	2,2	2,2	34,5
24138CK30E4	204	211	306	269	2,5	0,40	2,5	1,7	1,6	41,5
22238CAKE4	208	—	322	296	3	0,26	3,8	2,6	2,5	35,5
23238CKE4	208	222	322	288	3	0,35	2,9	1,9	1,9	47,6
22338CAKE4	212	—	378	338	4	0,34	2,9	2,0	1,9	77,6

Observação Para as dimensões relativas às buchas de fixação e de desmontagem, consulte as páginas **B362** e **B368**.

Diâmetro do Furo 200 – 260 mm

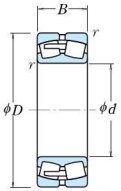

Furo Cilíndrico

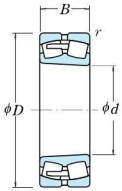

Furo Cônico

Sem Ranhura e Furos de Lubrificação

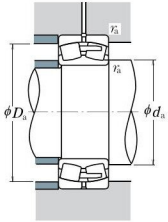

Carga Dinâmica Equivalente

$P = XF_r + YF_a$

$F_a/F_r \leq e$		$F_a/F_r > e$	
X	Y	X	Y
1	Y_3	0,67	Y_2

Carga Estática Equivalente

$P_0 = F_r + Y_0 F_a$

Os valores de e, Y_2, Y_3 e Y_0 estão relacionados na tabela abaixo.

Dimensões (mm)				Capacidade de Carga Básica (N)		(kgf)		Limite de Rotação (rpm)		Número do
d	D	B	r mín.	C_r	C_{0r}	C_r	C_{0r}	Graxa	Óleo	Furo Cilíndrico
200	280	60	2,1	570 000	1 060 000	58 000	108 000	1 100	1 400	**23940CAE4**
	310	82	2,1	940 000	1 700 000	96 000	174 000	1 000	1 300	**23040CAE4**
	310	109	2,1	1 140 000	2 120 000	116 000	216 000	850	1 100	**24040CE4**
	340	112	3	1 360 000	2 330 000	139 000	238 000	800	1 000	**23140CE4**
	340	140	3	1 570 000	2 670 000	160 000	272 000	800	1 000	**24140CE4**
	360	98	4	1 300 000	2 010 000	133 000	204 000	950	1 200	**22240CAE4**
	360	128	4	1 660 000	2 750 000	169 000	281 000	750	1 000	**23240CE4**
	420	138	5	2 000 000	2 990 000	204 000	305 000	850	1 000	**22340CAE4**
220	300	60	2,1	625 000	1 240 000	64 000	126 000	1 000	1 300	**23944CAE4**
	340	90	3	1 090 000	1 980 000	111 000	202 000	950	1 200	**23044CAE4**
	340	118	3	1 360 000	2 600 000	138 000	265 000	750	1 000	**24044CE4**
	370	120	4	1 570 000	2 710 000	160 000	276 000	710	950	**23144CE4**
	370	150	4	1 800 000	3 200 000	183 000	325 000	710	950	**24144CE4**
	400	108	4	1 570 000	2 430 000	160 000	247 000	850	1 000	**22244CAE4**
	400	144	4	2 020 000	3 400 000	206 000	350 000	670	900	**23244CE4**
	460	145	5	2 350 000	3 400 000	240 000	345 000	750	950	**22344CAE4**
240	320	60	2,1	635 000	1 300 000	65 000	133 000	950	1 200	**23948CAE4**
	360	92	3	1 160 000	2 140 000	118 000	218 000	850	1 100	**23048CAE4**
	360	118	3	1 390 000	2 730 000	141 000	278 000	710	950	**24048CE4**
	400	128	4	1 790 000	3 100 000	182 000	320 000	670	850	**23148CE4**
	400	160	4	2 130 000	3 800 000	217 000	385 000	670	850	**24148CE4**
	440	120	4	1 870 000	2 890 000	191 000	294 000	750	950	**22248CAE4**
	440	160	4	2 440 000	4 050 000	249 000	415 000	630	800	**23248CAE4**
	500	155	5	2 600 000	3 800 000	265 000	385 000	670	850	**22348CAE4**
260	360	75	2,1	930 000	1 870 000	95 000	191 000	850	1 000	**23952CAE4**
	400	104	4	1 430 000	2 580 000	145 000	263 000	800	950	**23052CAE4**
	400	140	4	1 810 000	3 500 000	185 000	360 000	630	850	**24052CAE4**
	440	144	4	2 160 000	3 750 000	221 000	385 000	600	800	**23152CAE4**
	440	180	4	2 560 000	4 700 000	261 000	480 000	600	800	**24152CAE4**
	480	130	5	2 180 000	3 400 000	222 000	345 000	670	850	**22252CAE4**
	480	174	5	2 740 000	4 550 000	279 000	460 000	560	750	**23252CAE4**
	540	165	6	3 100 000	4 600 000	320 000	470 000	630	800	**22352CAE4**

Nota (1) Os sufixos K ou K30 representam os rolamentos com furo cônico (1:12 ou 1:30).

Rolamento	Dimensões de Encosto (mm)					Constante	Fatores de Carga Axial			Massa (kg)
Furo Cônico(1)	d_a mín.	d_a máx.	D_a máx.	D_a mín.	r_a máx.	e	Y_2	Y_3	Y_0	aprox.
23940CAKE4	212	—	268	258	2	0,20	5,1	3,4	3,3	11
23040CAKE4	212	—	298	279	2	0,25	4,0	2,7	2,6	22,6
24040CK30E4	212	223	298	271	2	0,32	3,1	2,1	2,0	30,4
23140CKE4	214	232	326	293	2,5	0,31	3,2	2,2	2,1	42,7
24140CK30E4	214	226	326	290	2,5	0,39	2,6	1,8	1,7	51,3
22240CAKE4	218	—	342	315	3	0,26	3,8	2,6	2,5	42,6
23240CKE4	218	237	342	307	3	0,34	2,9	2,0	1,9	57,1
22340CAKE4	222	—	398	352	4	0,34	2,9	2,0	1,9	92,6
23944CAKE4	232	—	288	278	2	0,18	5,7	3,8	3,7	12,2
23044CAKE4	234	—	326	302	2,5	0,24	4,1	2,8	2,7	29,7
24044CK30E4	234	244	326	296	2,5	0,31	3,2	2,1	2,1	40,5
23144CKE4	238	254	352	320	3	0,30	3,3	2,2	2,2	53
24144CK30E4	238	248	352	313	3	0,39	2,6	1,7	1,7	66,7
22244CAKE4	238	—	382	348	3	0,27	3,7	2,5	2,4	59
23244CKE4	238	260	382	337	3	0,35	2,9	1,9	1,9	80,4
22344CAKE4	242	—	438	391	4	0,33	3,0	2,0	2,0	116
23948CAKE4	252	—	308	298	2	0,17	6,0	4,0	3,9	13,3
23048CAKE4	254	—	346	324	2,5	0,24	4,2	2,8	2,7	32,6
24048CK30E4	254	265	346	317	2,5	0,29	3,4	2,3	2,2	43,4
23148CKE4	258	275	382	347	3	0,30	3,3	2,2	2,2	66,9
24148CK30E4	258	268	382	341	3	0,38	2,7	1,8	1,8	79,5
22248CAKE4	258	—	422	383	3	0,27	3,7	2,5	2,4	80,2
23248CAKE4	258	—	422	372	3	0,37	2,7	1,8	1,8	106
22348CAKE4	262	—	478	423	4	0,32	3,2	2,1	2,1	147
23952CAKE4	272	—	348	333	2	0,19	5,4	3,6	3,5	23
23052CAKE4	278	—	382	356	3	0,25	4,1	2,7	2,7	46,6
24052CAK30E4	278	—	382	348	3	0,32	3,1	2,1	2,1	62,6
23152CAKE4	278	—	422	380	3	0,32	3,2	2,1	2,1	88,2
24152CAK30E4	278	—	422	371	3	0,39	2,6	1,7	1,7	109
22252CAKE4	282	—	458	418	4	0,27	3,7	2,5	2,5	104
23252CAKE4	282	—	458	406	4	0,37	2,7	1,8	1,8	137
22352CAKE4	288	—	512	462	5	0,32	3,2	2,1	2,1	180

Observação Para as dimensões relativas às buchas de fixação e de desmontagem, consulte as páginas **B363** e **B369**.

Diâmetro do Furo 280 – 340 mm

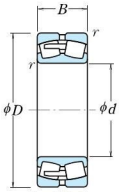

Furo Cilíndrico

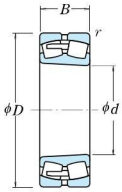

Furo Cônico

Sem Ranhura e Furos de Lubrificação

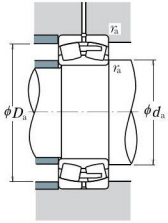

Carga Dinâmica Equivalente

$P = XF_r + YF_a$

$F_a/F_r \leq e$		$F_a/F_r > e$	
X	Y	X	Y
1	Y_3	0,67	Y_2

Carga Estática Equivalente

$P_0 = F_r + Y_0 F_a$

Os valores de e, Y_2, Y_3 e Y_0 estão relacionados na tabela abaixo.

Dimensões (mm)				Capacidade de Carga Básica (N)		(kgf)		Limite de Rotação (rpm)		Número do
d	D	B	r mín.	C_r	C_{0r}	C_r	C_{0r}	Graxa	Óleo	Furo Cilíndrico
280	380	75	2,1	925 000	1 950 000	94 500	199 000	800	950	**23956CAE4**
	420	106	4	1 540 000	2 950 000	157 000	300 000	710	900	**23056CAE4**
	420	140	4	1 880 000	3 800 000	191 000	385 000	600	800	**24056CAE4**
	460	146	5	2 230 000	4 000 000	228 000	410 000	560	750	**23156CAE4**
	460	180	5	2 640 000	5 000 000	269 000	505 000	560	750	**24156CAE4**
	500	130	5	2 280 000	3 650 000	233 000	370 000	630	800	**22256CAE4**
	500	176	5	2 880 000	4 900 000	294 000	500 000	530	670	**23256CAE4**
	580	175	6	3 500 000	5 150 000	355 000	525 000	560	710	**22356CAE4**
300	420	90	3	1 230 000	2 490 000	125 000	254 000	710	900	**23960CAE4**
	460	118	4	1 920 000	3 700 000	196 000	375 000	670	850	**23060CAE4**
	460	160	4	2 310 000	4 600 000	235 000	470 000	530	710	**24060CAE4**
	500	160	5	2 670 000	4 800 000	273 000	490 000	500	670	**23160CAE4**
	500	200	5	3 100 000	5 800 000	315 000	595 000	500	670	**24160CAE4**
	540	140	5	2 610 000	4 250 000	266 000	430 000	600	750	**22260CAE4**
	540	192	5	3 400 000	5 900 000	350 000	600 000	480	630	**23260CAE4**
320	440	90	3	1 300 000	2 750 000	132 000	281 000	670	850	**23964CAE4**
	480	121	4	1 960 000	3 850 000	200 000	395 000	630	800	**23064CAE4**
	480	160	4	2 440 000	5 050 000	249 000	515 000	500	670	**24064CAE4**
	540	176	5	3 050 000	5 500 000	315 000	560 000	480	600	**23164CAE4**
	540	218	5	3 550 000	6 650 000	360 000	675 000	480	600	**24164CAE4**
	580	150	5	2 990 000	4 850 000	305 000	495 000	530	670	**22264CAE4**
	580	208	5	3 900 000	6 900 000	395 000	700 000	450	600	**23264CAE4**
340	460	90	3	1 330 000	2 840 000	136 000	289 000	630	800	**23968CAE4**
	520	133	5	2 280 000	4 400 000	232 000	445 000	560	710	**23068CAE4**
	520	180	5	2 920 000	6 050 000	298 000	615 000	480	600	**24068CAE4**
	580	190	5	3 600 000	6 600 000	370 000	670 000	430	560	**23168CAE4**
	580	243	5	4 250 000	7 900 000	430 000	810 000	430	560	**24168CAE4**
	620	224	6	4 400 000	7 800 000	450 000	795 000	400	530	**23268CAE4**

Rolamento	Dimensões de Encosto (mm)				Constante	Fatores de Carga Axial			Massa (kg)
Furo Cônico(1)	d_a mín.	D_a máx.	D_a mín.	r_a máx.	e	Y_2	Y_3	Y_0	aprox.
23956CAKE4	292	368	351	2	0,18	5,7	3,9	3,8	24,5
23056CAKE4	298	402	377	3	0,24	4,2	2,8	2,7	50,5
24056CAK30E4	298	402	369	3	0,31	3,3	2,2	2,2	66,4
23156CAKE4	302	438	400	4	0,30	3,3	2,2	2,2	94,3
24156CAK30E4	302	438	392	4	0,37	2,7	1,8	1,8	115
22256CAKE4	302	478	439	4	0,25	4,0	2,7	2,6	110
23256CAKE4	302	478	425	4	0,35	2,9	1,9	1,9	147
22356CAKE4	308	552	496	5	0,31	3,2	2,1	2,1	221
23960CAKE4	314	406	386	2,5	0,19	5,2	3,5	3,4	38,2
23060CAKE4	318	442	413	3	0,24	4,2	2,8	2,7	70,5
24060CAK30E4	318	442	400	3	0,32	3,1	2,1	2,0	93,6
23160CAKE4	322	478	433	4	0,31	3,3	2,2	2,2	125
24160CAK30E4	322	478	423	4	0,38	2,6	1,8	1,7	152
22260CAKE4	322	518	473	4	0,25	4,0	2,7	2,6	139
23260CAKE4	322	518	458	4	0,35	2,9	1,9	1,9	189
23964CAKE4	334	426	406	2,5	0,18	5,5	3,7	3,6	40,6
23064CAKE4	338	462	432	3	0,24	4,2	2,8	2,8	75,6
24064CAK30E4	338	462	422	3	0,31	3,3	2,2	2,2	99,7
23164CAKE4	342	518	466	4	0,31	3,2	2,1	2,1	162
24164CAK30E4	342	518	456	4	0,39	2,6	1,7	1,7	196
22264CAKE4	342	558	508	4	0,26	3,9	2,6	2,6	174
23264CAKE4	342	558	488	4	0,36	2,8	1,9	1,8	239
23968CAKE4	354	446	427	2,5	0,18	5,7	3,8	3,7	42,4
23068CAKE4	362	498	465	4	0,24	4,2	2,8	2,8	101
24068CAK30E4	362	498	454	4	0,32	3,2	2,1	2,1	135
23168CAKE4	362	558	499	4	0,31	3,2	2,1	2,1	206
24168CAK30E4	362	558	489	4	0,40	2,5	1,7	1,7	257
23268CAKE4	368	592	521	5	0,36	2,8	1,9	1,8	295

Nota (1) Os sufixos K ou K30 representam os rolamentos com furo cônico (1:12 ou 1:30).

Observação Para as dimensões relativas às buchas de fixação e de desmontagem, consulte as páginas **B363 – B364**, e **B369 – B370**.

Diâmetro do Furo 360 – 440 mm

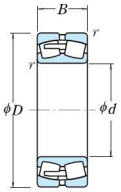

Furo Cilíndrico

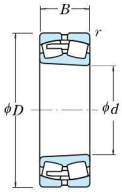

Furo Cônico

Sem Ranhura e Furos de Lubrificação

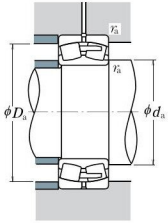

Carga Dinâmica Equivalente

$P = XF_r + YF_a$

$F_a/F_r \leq e$		$F_a/F_r > e$	
X	Y	X	Y
1	Y_3	0,67	Y_2

Carga Estática Equivalente

$P_0 = F_r + Y_0 F_a$

Os valores de e, Y_2, Y_3 e Y_0 estão relacionados na tabela abaixo.

Dimensões (mm)				Capacidade de Carga Básica (N)		(kgf)		Limite de Rotação (rpm)		Número do
d	D	B	r mín.	C_r	C_{0r}	C_r	C_{0r}	Graxa	Óleo	Furo Cilíndrico
360	480	90	3	1 390 000	3 050 000	142 000	315 000	600	750	**23972CAE4**
	540	134	5	2 390 000	4 700 000	244 000	480 000	530	670	**23072CAE4**
	540	180	5	2 930 000	6 100 000	299 000	625 000	450	600	**24072CAE4**
	600	192	5	3 800 000	7 100 000	390 000	725 000	400	530	**23172CAE4**
	600	243	5	4 200 000	8 000 000	430 000	815 000	400	530	**24172CAE4**
	650	232	6	4 800 000	8 550 000	490 000	870 000	380	500	**23272CAE4**
380	520	106	4	1 870 000	4 100 000	190 000	420 000	530	670	**23976CAE4**
	560	135	5	2 500 000	5 100 000	255 000	520 000	530	630	**23076CAE4**
	560	180	5	3 050 000	6 600 000	315 000	670 000	430	560	**24076CAE4**
	620	194	5	4 000 000	7 600 000	405 000	775 000	400	500	**23176CAE4**
	620	243	5	4 350 000	8 450 000	440 000	865 000	400	500	**24176CAE4**
	680	240	6	5 150 000	9 200 000	525 000	940 000	360	480	**23276CAE4**
400	540	106	4	1 890 000	4 250 000	193 000	435 000	530	630	**23980CAE4**
	600	148	5	2 970 000	5 900 000	305 000	605 000	480	600	**23080CAE4**
	600	200	5	3 600 000	7 600 000	370 000	775 000	400	500	**24080CAE4**
	650	200	6	4 150 000	7 900 000	420 000	805 000	380	480	**23180CAE4**
	650	250	6	4 950 000	10 100 000	505 000	1 030 000	380	480	**24180CAE4**
	720	256	6	5 800 000	10 400 000	590 000	1 060 000	340	450	**23280CAE4**
420	560	106	4	1 870 000	4 250 000	191 000	430 000	500	600	**23984CAE4**
	620	150	5	2 910 000	5 850 000	297 000	595 000	450	560	**23084CAE4**
	620	200	5	3 750 000	8 100 000	380 000	825 000	380	480	**24084CAE4**
	700	224	6	5 000 000	9 400 000	510 000	960 000	340	450	**23184CAE4**
	700	280	6	6 000 000	12 000 000	610 000	1 220 000	340	450	**24184CAE4**
	760	272	7,5	6 450 000	11 700 000	660 000	1 190 000	320	430	**23284CAE4**
440	600	118	4	2 190 000	4 800 000	223 000	490 000	450	560	**23988CAE4**
	650	157	6	3 150 000	6 350 000	320 000	645 000	430	530	**23088CAE4**
	650	212	6	4 150 000	9 100 000	425 000	930 000	360	450	**24088CAE4**
	720	226	6	5 300 000	10 300 000	540 000	1 060 000	320	430	**23188CAE4**
	720	280	6	6 000 000	12 100 000	610 000	1 230 000	320	430	**24188CAE4**
	790	280	7,5	6 900 000	12 800 000	705 000	1 300 000	300	400	**23288CAE4**

Rolamento	Dimensões de Encosto (mm)				Constante	Fatores de Carga Axial			Massa (kg)
Furo Cônico(1)	d_a mín.	D_a máx.	D_a mín.	r_a máx.	e	Y_2	Y_3	Y_0	aprox.
23972CAKE4	374	466	447	2,5	0,17	6,0	4,1	4,0	44,7
23072CAKE4	382	518	485	4	0,24	4,2	2,8	2,8	106
24072CAK30E4	382	518	476	4	0,32	3,2	2,1	2,1	139
23172CAKE4	382	578	520	4	0,31	3,2	2,2	2,1	217
24172CAK30E4	382	578	507	4	0,40	2,5	1,7	1,7	264
23272CAKE4	388	622	549	5	0,36	2,8	1,9	1,8	342
23976CAKE4	398	502	482	3	0,18	5,5	3,7	3,6	65,4
23076CAKE4	402	538	506	4	0,22	4,5	3,0	3,0	113
24076CAK30E4	402	538	496	4	0,29	3,4	2,3	2,3	148
23176CAKE4	402	598	540	4	0,30	3,3	2,2	2,2	229
24176CAK30E4	402	598	529	4	0,38	2,6	1,8	1,7	275
23276CAKE4	408	652	578	5	0,35	2,9	1,9	1,9	372
23980CAKE4	418	522	501	3	0,18	5,7	3,9	3,8	69,1
23080CAKE4	422	578	540	4	0,23	4,4	3,0	2,9	146
24080CAK30E4	422	578	527	4	0,31	3,3	2,2	2,2	193
23180CAKE4	428	622	569	5	0,29	3,4	2,3	2,3	257
24180CAK30E4	428	622	551	5	0,37	2,7	1,8	1,8	316
23280CAKE4	428	692	610	5	0,36	2,8	1,9	1,9	449
23984CAKE4	438	542	521	3	0,17	6,0	4,0	3,9	71,6
23084CAKE4	442	598	562	4	0,23	4,3	2,9	2,8	151
24084CAK30E4	442	598	549	4	0,31	3,2	2,2	2,1	199
23184CAKE4	448	672	607	5	0,31	3,3	2,2	2,2	341
24184CAK30E4	448	672	598	5	0,38	2,6	1,8	1,7	421
23284CAKE4	456	724	644	6	0,35	2,9	1,9	1,9	534
23988CAKE4	458	582	555	3	0,18	5,7	3,9	3,8	96,3
23088CAKE4	468	622	587	5	0,23	4,3	2,9	2,8	173
24088CAK30E4	468	622	576	5	0,31	3,2	2,1	2,1	237
23188CAKE4	468	692	627	5	0,3	3,3	2,2	2,2	360
24188CAK30E4	468	692	617	5	0,37	2,7	1,8	1,8	433
23288CAKE4	476	754	669	6	0,35	2,9	1,9	1,9	594

Nota (1) Os sufixos K ou K30 representam os rolamentos com furo cônico (1:12 ou 1:30).

Observação Para as dimensões relativas às buchas de fixação e de desmontagem, consulte as páginas **B364**, e **B370 – B371**.

Diâmetro do Furo 460 – 560 mm

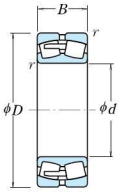

Furo Cilíndrico

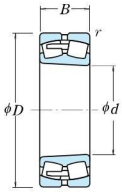

Furo Cônico

Sem Ranhura e Furos de Lubrificação

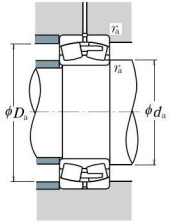

Carga Dinâmica Equivalente

$P = XF_r + YF_a$

$F_a/F_r \leq e$		$F_a/F_r > e$	
X	Y	X	Y
1	Y_3	0,67	Y_2

Carga Estática Equivalente

$P_0 = F_r + Y_0 F_a$

Os valores de e, Y_2, Y_3 e Y_0 estão relacionados na tabela abaixo.

Dimensões (mm)				Capacidade de Carga Básica (N)		(kgf)		Limite de Rotação (rpm)		Número do
d	D	B	r mín.	C_r	C_{0r}	C_r	C_{0r}	Graxa	Óleo	Furo Cilíndrico
460	620	118	4	2 220 000	4 950 000	227 000	505 000	430	530	**23992CAE4**
	680	163	6	3 450 000	7 100 000	355 000	725 000	400	500	**23092CAE4**
	680	218	6	4 500 000	9 950 000	460 000	1 010 000	340	430	**24092CAE4**
	760	240	7,5	5 700 000	10 900 000	580 000	1 110 000	300	400	**23192CAE4**
	760	300	7,5	6 300 000	12 400 000	640 000	1 270 000	300	400	**24192CAE4**
	830	296	7,5	7 350 000	13 700 000	750 000	1 400 000	280	380	**23292CAE4**
480	650	128	5	2 580 000	5 850 000	263 000	595 000	400	500	**23996CAE4**
	700	165	6	3 800 000	7 950 000	385 000	810 000	400	480	**23096CAE4**
	700	218	6	4 600 000	10 200 000	470 000	1 040 000	320	430	**24096CAE4**
	790	248	7,5	6 050 000	11 700 000	620 000	1 200 000	300	380	**23196CAE4**
	790	308	7,5	7 150 000	14 600 000	730 000	1 490 000	300	380	**24196CAE4**
	870	310	7,5	7 850 000	14 400 000	805 000	1 470 000	260	360	**23296CAE4**
500	670	128	5	2 460 000	5 550 000	250 000	565 000	400	500	**239/500CAE4**
	720	167	6	3 750 000	8 100 000	385 000	825 000	380	480	**230/500CAE4**
	720	218	6	4 450 000	9 900 000	450 000	1 010 000	300	400	**240/500CAE4**
	830	264	7,5	6 850 000	13 400 000	700 000	1 360 000	280	360	**231/500CAE4**
	830	325	7,5	8 000 000	16 000 000	815 000	1 630 000	280	360	**241/500CAE4**
	920	336	7,5	9 000 000	16 600 000	915 000	1 690 000	260	320	**232/500CAE4**
530	710	136	5	2 930 000	6 800 000	299 000	695 000	360	450	**239/530CAE4**
	780	185	6	4 400 000	9 200 000	450 000	940 000	340	430	**230/530CAE4**
	780	250	6	5 400 000	11 800 000	550 000	1 210 000	280	360	**240/530CAE4**
	870	272	7,5	7 150 000	14 100 000	730 000	1 440 000	260	340	**231/530CAE4**
	870	335	7,5	8 500 000	17 500 000	870 000	1 790 000	260	340	**241/530CAE4**
	980	355	9,5	10 100 000	18 800 000	1 030 000	1 920 000	240	300	**232/530CAE4**
560	750	140	5	3 100 000	7 250 000	320 000	740 000	340	430	**239/560CAE4**
	820	195	6	5 000 000	10 700 000	510 000	1 090 000	320	400	**230/560CAE4**
	820	258	6	5 950 000	13 300 000	605 000	1 360 000	260	340	**240/560CAE4**
	920	280	7,5	7 850 000	15 500 000	800 000	1 580 000	240	320	**231/560CAE4**
	920	355	7,5	9 400 000	19 600 000	960 000	2 000 000	240	320	**241/560CAE4**
	1 030	365	9,5	10 900 000	20 500 000	1 110 000	2 090 000	220	280	**232/560CAE4**

Nota (1) Os sufixos K ou K30 representam os rolamentos com furo cônico (1:12 ou 1:30).

Rolamento	Dimensões de Encosto (mm)				Constante	Fatores de Carga Axial			Massa (kg)
Furo Cônico(1)	d_a mín.	D_a máx.	D_a mín.	r_a máx.	e	Y_2	Y_3	Y_0	aprox.
23992CAKE4	478	602	575	3	0,17	5,9	4,0	3,9	100
23092CAKE4	488	652	615	5	0,22	4,6	3,1	3,0	201
24092CAK30E4	488	652	604	5	0,29	3,4	2,3	2,3	266
23192CAKE4	496	724	661	6	0,31	3,3	2,2	2,2	423
24192CAK30E4	496	724	646	6	0,39	2,6	1,7	1,7	512
23292CAKE4	496	794	702	6	0,36	2,8	1,9	1,8	691
23996CAKE4	502	628	602	4	0,18	5,7	3,8	3,7	121
23096CAKE4	508	672	633	5	0,22	4,6	3,1	3,0	211
24096CAK30E4	508	672	625	5	0,30	3,4	2,3	2,2	270
23196CAKE4	516	754	688	6	0,31	3,3	2,2	2,2	475
24196CAK30E4	516	754	670	6	0,39	2,6	1,7	1,7	567
23296CAKE4	516	834	733	6	0,36	2,8	1,9	1,8	795
239/500CAKE4	522	648	622	4	0,17	6,0	4,0	3,9	124
230/500CAKE4	528	692	655	5	0,21	4,8	3,2	3,1	220
240/500CAK30E4	528	692	643	5	0,30	3,4	2,3	2,2	276
231/500CAKE4	536	794	720	6	0,31	3,2	2,2	2,1	567
241/500CAK30E4	536	794	703	6	0,39	2,6	1,7	1,7	666
232/500CAKE4	536	884	773	6	0,38	2,7	1,8	1,8	969
239/530CAKE4	552	688	659	4	0,17	6,0	4,0	3,9	149
230/530CAKE4	558	752	706	5	0,22	4,6	3,1	3,0	298
240/530CAK30E4	558	752	690	5	0,31	3,3	2,2	2,2	390
231/530CAKE4	566	834	758	6	0,30	3,3	2,2	2,2	628
241/530CAK30E4	566	834	740	6	0,38	2,6	1,8	1,7	773
232/530CAKE4	574	936	824	8	0,38	2,7	1,8	1,7	1 170
239/560CAKE4	582	728	697	4	0,16	6,1	4,1	4,0	172
230/560CAKE4	588	792	742	5	0,22	4,5	3,0	2,9	344
240/560CAK30E4	588	792	729	5	0,30	3,3	2,2	2,2	440
231/560CAKE4	596	884	804	6	0,30	3,4	2,3	2,2	727
241/560CAK30E4	596	884	782	6	0,39	2,6	1,8	1,7	886
232/560CAKE4	604	986	870	8	0,36	2,8	1,9	1,8	1 320

Observação Para as dimensões relativas às buchas de fixação e de desmontagem, consulte as páginas **B365** e **B371**.

Diâmetro do Furo 600 – 800 mm

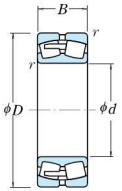

Furo Cilíndrico

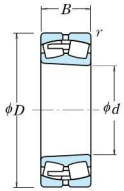

Furo Cônico

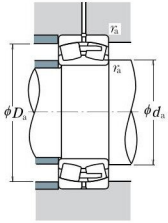

Carga Dinâmica Equivalente

$P = XF_r + YF_a$

$F_a/F_r \leq e$		$F_a/F_r > e$	
X	Y	X	Y
1	Y_3	0,67	Y_2

Carga Estática Equivalente

$P_0 = F_r + Y_0 F_a$

Os valores de e, Y_2, Y_3 e Y_0 estão relacionados na tabela abaixo.

Dimensões (mm)				Capacidade de Carga Básica (N)		(kgf)		Limite de Rotação (rpm)		Número do
d	D	B	r mín.	C_r	C_{0r}	C_r	C_{0r}	Graxa	Óleo	Furo Cilíndrico
600	800	150	5	3 450 000	8 100 000	350 000	830 000	320	400	**239/600CAE4**
	870	200	6	5 450 000	12 200 000	555 000	1 240 000	300	360	**230/600CAE4**
	870	272	6	6 600 000	15 100 000	675 000	1 540 000	240	320	**240/600CAE4**
	980	300	7.5	8 750 000	17 500 000	895 000	1 790 000	220	280	**231/600CAE4**
	980	375	7.5	10 400 000	21 900 000	1 060 000	2 230 000	220	280	**241/600CAE4**
	1 090	388	9.5	12 700 000	24 900 000	1 300 000	2 540 000	200	260	**232/600CAE4**
630	850	165	6	4 000 000	9 350 000	405 000	950 000	300	360	**239/630CAE4**
	920	212	7.5	5 900 000	12 700 000	600 000	1 300 000	280	340	**230/630CAE4**
	920	290	7.5	7 550 000	17 700 000	770 000	1 810 000	220	300	**240/630CAE4**
	1 030	315	7.5	9 600 000	19 400 000	980 000	1 970 000	200	260	231/630CAE4
	1 030	400	7.5	11 300 000	23 900 000	1 160 000	2 440 000	200	260	**241/630CAE4**
	1 150	412	12	13 400 000	25 600 000	1 370 000	2 610 000	180	240	**232/630CAE4**
670	900	170	6	4 350 000	10 300 000	445 000	1 050 000	260	340	**239/670CAE4**
	980	230	7.5	6 850 000	15 000 000	700 000	1 530 000	240	320	**230/670CAE4**
	980	308	7.5	8 450 000	19 500 000	860 000	1 990 000	200	260	**240/670CAE4**
	1 090	336	7.5	10 600 000	21 600 000	1 080 000	2 200 000	190	240	231/670CAE4
	1 090	412	7.5	12 400 000	26 500 000	1 270 000	2 700 000	190	240	**241/670CAE4**
	1 220	438	12	14 900 000	28 700 000	1 520 000	2 920 000	170	220	**232/670CAE4**
710	950	180	6	4 800 000	11 700 000	490 000	1 200 000	240	300	**239/710CAE4**
	1 030	236	7.5	7 100 000	15 800 000	725 000	1 610 000	240	280	**230/710CAE4**
	1 030	315	7.5	8 850 000	20 700 000	905 000	2 110 000	190	240	**240/710CAE4**
	1 150	438	9.5	13 900 000	30 500 000	1 410 000	3 100 000	170	220	**241/710CAE4**
	1 280	450	12	15 700 000	30 500 000	1 600 000	3 100 000	160	200	**232/710CAE4**
750	1 000	185	6	5 250 000	12 800 000	535 000	1 310 000	220	280	**239/750CAE4**
	1 090	250	7.5	7 750 000	17 200 000	790 000	1 750 000	220	260	**230/750CAE4**
	1 090	335	7.5	10 100 000	24 000 000	1 030 000	2 450 000	180	220	**240/750CAE4**
	1 360	475	15	17 700 000	35 500 000	1 800 000	3 600 000	140	190	**232/750CAE4**
800	1 060	195	6	5 600 000	13 700 000	570 000	1 400 000	220	260	**239/800CAE4**
	1 150	258	7.5	8 350 000	19 100 000	850 000	1 950 000	200	240	**230/800CAE4**
	1 150	345	7.5	10 900 000	26 300 000	1 110 000	2 680 000	160	200	**240/800CAE4**
	1 280	375	9.5	13 800 000	29 200 000	1 410 000	2 970 000	150	190	231/800CAE4
	1 420	488	15	20 300 000	41 000 000	2 070 000	4 150 000	130	170	**232/800CAE4**

Rolamento	Dimensões de Encosto (mm)				Constante	Fatores de Carga Axial			Massa (kg)
Furo Cônico(1)	d_a mín.	D_a máx.	D_a mín.	r_a máx.	e	Y_2	Y_3	Y_0	aprox.
239/600CAKE4	622	778	745	4	0,17	5,9	3,9	3,9	205
230/600CAKE4	628	842	794	5	0,21	4,8	3,3	3,2	389
240/600CAK30E4	628	842	772	5	0,30	3,3	2,2	2,2	529
231/600CAKE4	636	944	856	6	0,30	3,4	2,3	2,2	898
241/600CAK30E4	636	944	836	6	0,39	2,6	1,8	1,7	1 050
232/600CAKE4	644	1 046	923	8	0,36	2,8	1,9	1,8	1 590
239/630CAKE4	658	822	786	5	0,18	5,6	3,8	3,7	259
230/630CAKE4	666	884	835	6	0,22	4,7	3,1	3,1	468
240/630CAK30E4	666	884	815	6	0,30	3,3	2,2	2,2	637
231/630CAKE4	666	994	900	6	0,30	3,4	2,3	2,2	1 040
241/630CAK30E4	666	994	876	6	0,38	2,7	1,8	1,7	1 250
232/630CAKE4	684	1 096	970	10	0,36	2,8	1,9	1,8	1 850
239/670CAKE4	698	872	836	5	0,17	5,8	3,9	3,8	300
230/670CAKE4	706	944	891	6	0,22	4,7	3,1	3,1	571
240/670CAK30E4	706	944	868	6	0,30	3,3	2,2	2,2	773
231/670CAKE4	706	1 054	952	6	0,30	3,3	2,2	2,2	1 230
241/670CAK30E4	706	1 054	934	6	0,37	2,7	1,8	1,8	1 440
232/670CAKE4	724	1 166	1 024	10	0,37	2,7	1,8	1,8	2 210
239/710CAKE4	738	922	883	5	0,17	5,8	3,9	3,8	352
230/710CAKE4	746	994	936	6	0,22	4,6	3,1	3,0	647
240/710CAK30E4	746	994	916	6	0,29	3,4	2,3	2,2	861
241/710CAK30E4	754	1 106	981	8	0,38	2,6	1,8	1,7	1 730
232/710CAKE4	764	1 226	1 080	10	0,36	2,8	1,9	1,8	2 470
239/750CAKE4	778	972	931	5	0,17	6,0	4,1	4,0	398
230/750CAKE4	786	1 054	990	6	0,22	4,6	3,1	3,0	768
240/750CAK30E4	786	1 054	969	6	0,29	3,4	2,3	2,2	1 030
232/750CAKE4	814	1 296	1 148	12	0,36	2,8	1,9	1,8	2 980
239/800CAKE4	828	1 032	987	5	0,17	6,0	4,0	3,9	462
230/800CAKE4	836	1 114	1 045	6	0,21	4,7	3,2	3,1	870
240/800CAK30E4	836	1 114	1 029	6	0,27	3,7	2,5	2,5	1 130
231/800CAKE4	844	1 236	1 127	8	0,28	3,6	2,4	2,3	1870
232/800CAKE4	864	1 356	1 208	12	0,35	2,8	1,9	1,9	3 250

Nota (1) Os sufixos K ou K30 representam os rolamentos com furo cônico (1:12 ou 1:30).

Diâmetro do Furo 850 – 1400 mm

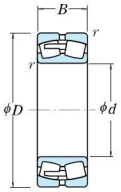

Furo Cilíndrico

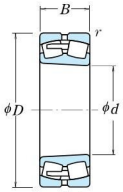

Furo Cônico

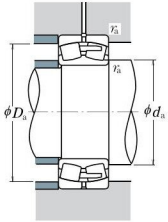

Carga Dinâmica Equivalente

$P = XF_r + YF_a$

$F_a/F_r \leq e$		$F_a/F_r > e$	
X	Y	X	Y
1	Y_3	0,67	Y_2

Carga Estática Equivalente

$P_0 = F_r + Y_0 F_a$

Os valores de e, Y_2, Y_3 e Y_0 estão relacionados na tabela abaixo.

Dimensões (mm)				Capacidade de Carga Básica (N)		(kgf)		Limite de Rotação (rpm)		Número do
d	D	B	r mín.	C_r	C_{0r}	C_r	C_{0r}	Graxa	Óleo	Furo Cilíndrico
850	1 120	200	6	6 100 000	15 200 000	620 000	1 550 000	190	240	**239/850CAE4**
	1 220	272	7.5	9 300 000	21 400 000	945 000	2 190 000	180	220	**230/850CAE4**
	1 220	365	7.5	11 600 000	28 300 000	1 180 000	2 890 000	150	190	**240/850CAE4**
	1 500	515	15	22 300 000	45 500 000	2 270 000	4 650 000	120	160	**232/850CAE4**
900	1 180	206	6	6 600 000	16 700 000	670 000	1 700 000	180	220	**239/900CAE4**
	1 280	280	7.5	9 850 000	22 800 000	1 000 000	2 330 000	160	200	230/900CAE4
	1 280	375	7.5	12 800 000	31 500 000	1 300 000	3 250 000	140	180	**240/900CAE4**
	1 580	515	15	23 400 000	47 500 000	2 380 000	4 850 000	110	140	**232/900CAE4**
950	1 250	224	7.5	7 600 000	19 900 000	775 000	2 030 000	160	200	**239/950CAE4**
	1 360	300	7.5	11 300 000	26 500 000	1 160 000	2 710 000	150	190	**230/950CAE4**
	1 360	412	7.5	14 500 000	36 500 000	1 480 000	3 700 000	120	160	**240/950CAE4**
	1 660	530	15	24 700 000	50 500 000	2 520 000	5 150 000	100	130	**232/950CAE4**
1 000	1 320	236	7.5	8 200 000	21 700 000	835 000	2 210 000	150	190	239/1000CAE4
	1 420	308	7.5	11 900 000	28 100 000	1 210 000	2 860 000	140	170	230/1000CAE4
	1 420	412	7.5	15 300 000	38 500 000	1 560 000	3 950 000	110	150	**240/1000CAE4**
1 060	1 400	250	7.5	9 300 000	24 400 000	950 000	2 490 000	130	170	**239/1060CAE4**
	1 500	325	9.5	13 000 000	31 500 000	1 330 000	3 200 000	120	160	**230/1060CAE4**
	1 500	438	9.5	16 800 000	43 000 000	1 720 000	4 350 000	100	130	240/1060CAE4
1 120	1 580	345	9.5	15 400 000	38 000 000	1 570 000	3 850 000	110	140	230/1120CAE4
	1 580	462	9.5	18 700 000	49 500 000	1 910 000	5 050 000	95	120	**240/1120CAE4**
1 180	1 660	475	9.5	20 200 000	52 500 000	2 060 000	5 350 000	85	110	240/1180CAE4
1 250	1 750	500	9.5	21 000 000	59 500 000	2 140 000	6 050 000	75	100	**240/1250CAE4**
1 320	1 850	530	12	22 600 000	63 500 000	2 310 000	6 500 000	67	85	**240/1320CAE4**
1 400	1 950	545	12	24 500 000	65 000 000	2 500 000	6 650 000	60	75	**240/1400CAE4**

Rolamento	Dimensões de Encosto (mm)				Constante	Fatores de Carga Axial			Massa (kg)
Furo Cônico(1)	d_a mín.	D_a máx.	D_a mín.	r_a máx.	e	Y_2	Y_3	Y_0	aprox.
239/850CAKE4	878	1 092	1 046	5	0,16	6,2	4,2	4,1	523
230/850CAKE4	886	1 184	1 109	6	0,21	4,8	3,2	3,1	1 020
240/850CAK30E4	886	1 184	1 093	6	0,28	3,6	2,4	2,4	1 350
232/850CAKE4	914	1 436	1 274	12	0,35	2,8	1,9	1,9	3 890
239/900CAKE4	928	1 152	1 103	5	0,16	6,4	4,3	4,2	591
230/900CAKE4	936	1 244	1 169	6	0,20	4,9	3,3	3,2	1 160
240/900CAK30E4	936	1 244	1 147	6	0,28	3,6	2,4	2,4	1 520
232/900CAKE4	964	1 516	1 354	12	0,33	3,0	2,0	2,0	4 300
239/950CAKE4	986	1 214	1 169	6	0,16	6,3	4,2	4,1	732
230/950CAKE4	986	1 324	1 241	6	0,21	4,8	3,2	3,2	1 400
240/950CAK30E4	986	1 324	1 219	6	0,28	3,6	2,4	2,3	1 880
232/950CAKE4	1 014	1 596	1 428	12	0,32	3,1	2,1	2,1	4 800
239/1000CAKE4	1 036	1 284	1 229	6	0,16	6,4	4,3	4,2	881
230/1000CAKE4	1 036	1 384	1 298	6	0,20	4,9	3,3	3,2	1 560
240/1000CAK30E4	1 036	1 384	1 275	6	0,27	3,7	2,5	2,4	2 010
239/1060CAKE4	1 096	1 364	1 302	6	0,16	6,1	4,1	4,0	1 030
230/1060CAKE4	1 104	1 456	1 368	8	0,21	4,9	3,3	3,2	1 790
240/1060CAK30E4	1 104	1 456	1 346	8	0,28	3,6	2,4	2,4	2 410
230/1120CAKE4	1 164	1 536	1 444	8	0,20	5,0	3,4	3,3	2 120
240/1120CAK30E4	1 164	1 536	1 421	8	0,27	3,7	2,5	2,5	2 790
240/1180CAK30E4	1 224	1 616	1 494	8	0,27	3,7	2,5	2,4	3 180
240/1250CAK30E4	1 294	1 706	1 579	8	0,25	4,0	2,7	2,6	3 700
240/1320CAK30E4	1 374	1 796	1 656	10	0,26	3,9	2,6	2,6	4 400
240/1400CAK30E4	1 454	1 896	1 767	10	0,25	4,0	2,7	2,6	4 900

Nota (1) Os sufixos K ou K30 representam os rolamentos com furo cônico (1:12 ou 1:30).